

FILMOP TALK

I VETRI RITROVANO IL LORO SPLENDORE CON FILMOP

L'ampia gamma Filmop si è arricchita di nuove eccellenze pronte a fare la differenza nella pulizia dei vetri, rendendola al tempo stesso efficace ed... **pag 6**

SAI COME PRE-IMPREGNARE I PANNI?

La pre-impregnazione dei panni è un passaggio chiave della pulizia che deve essere svolto seguendo una procedura definita, avvalendosi di... **pag 7**

ATLAX MOLTIPLICA LE POSSIBILITÀ

Due capacità per soddisfare ogni esigenza: AtlaxFlip e AtlaxFit sono ora disponibili nella versione compatta da 25 litri che si aggiunge a... **pag 8**

SPAZZATURA EFFICACE DI OGNI SUPERFICIE

Le nuove scope industriali assicurano una spazzatura ottimale offrendo tre ottimi motivi almeno per sceglierle: sono progettate per rimuovere... **pag 9**

PAVIMENTI BRILLANTI A LUNGO: COME FARE?


INTERVISTA AI NOSTRI ESPERTI

Il metodo più facile per lucidare un pavimento è la ceratura, operazione che crea una vera e propria barriera sulla superficie. La durata della brillantezza... **pag 10**

FILMOP FESTEGGIA 50 ANNI DI SUCCESSI

Quella di Filmop è una storia di eccellenza iniziata nel 1974 che ha dato vita a oltre 4000 prodotti finiti ed è stata premiata da prestigiose certificazioni aziendali e di prodotto... **pag 4**





INDICE

4 FILMOP FESTEggia
50 ANNI DI SUCCESSI

6 I VETRI RITROVANO
IL LORO SPLENDORE
CON FILMOP

7 SAI COME PRE-IMPREGNARE
I PANNI?

8 ATLAX MOLTIPLICA
LE POSSIBILITÀ

9 SPAZZATURA EFFICACE
DI OGNI SUPERFICIE

10 I NOSTRI ESPERTI
PAVIMENTI BRILLANTI
A LUNGO: COME FARE?

FILMOP
INTERNATIONAL

50 ANNI DI SUCCESSI

UN TRAGUARDO DA CELEBRARE

Da 50 anni Filmop progetta e produce attrezzature manuali per la pulizia degli ambienti, diffondendo con orgoglio l'eccellenza del Made in Italy nel mondo. Questo numero è dedicato all'importante traguardo raggiunto e ai successi che hanno fatto la storia della pulizia professionale.

Per Filmop il successo si basa sulla capacità di saper cogliere, interpretare e anticipare le esigenze del mercato, investendo continuamente nella ricerca e nello sviluppo di prodotti sempre più innovativi, performanti e sostenibili. Un successo reso possibile dal team di professionisti Filmop che, giorno dopo giorno dal 1974, lavora con impegno, passione e dedizione per offrire i migliori sistemi di pulizia accompagnati dal miglior servizio.

FILMOP FESTEGGIA 50 ANNI DI SUCCESSI




Leading excellence since 1974

Quella di **Filmop** è una storia di eccellenza iniziata nel 1974 che ha dato vita a **oltre 4000 prodotti finiti** ed è stata premiata da prestigiose **certificazioni aziendali e di prodotto**. I traguardi raggiunti in mezzo secolo di dedizione e una gamma ricca di successi hanno reso l'azienda un **leader autorevole**, un **partner di fiducia** e il **protagonista indiscusso** di una pulizia in continua evoluzione.

Una realtà italiana riconosciuta nel mondo

Filmop è stata **una delle prime realtà italiane a realizzare prodotti dedicati alla pulizia**, a partire dagli storici mop spaghetti per poi arrivare nel tempo a offrire una gamma completa di articoli professionali. È stata anche la prima realtà produttiva a credere in quelli che ai nostri giorni sono considerati dei pilastri: **l'utilizzo di materiali alternativi al metallo** come il polipropilene, altamente performante e totalmente riciclabile, la **separazione dell'acqua pulita da quella di risciacquo** quale presupposto fondamentale della pulizia professionale e lo **sviluppo di sistemi ergonomici** volti a migliorare le condizioni lavorative degli operatori.

Oggi Filmop è una vera e propria istituzione ampiamente riconosciuta nel panorama del cleaning internazionale e un punto di riferimento per i professionisti del settore. Allo stabilimento di 36.000 mq si è aggiunta una **filiale distributiva francese** e successivamente una americana, rafforzando la presenza aziendale nei rispettivi mercati. Attualmente l'azienda **esporta in oltre 80 paesi in tutto il mondo**, in molti dei quali è il fornitore principale.



In prima linea per lo sviluppo sostenibile

Fin dalle sue origini, Filmop ha mantenuto un occhio di riguardo nei confronti dello sviluppo sostenibile, mettendo in atto misure concrete. Il suo contributo in questa direzione si è tradotto in una serie di risultati tangibili, a partire dalla **certificazione ambientale UNI EN ISO 14001** relativa al sistema di gestione ambientale che da anni permette di tenere sotto controllo l'impatto delle attività aziendali sull'ecosistema.

Filmop è inoltre la prima azienda italiana nel settore delle attrezzature di pulizia ad aver ottenuto la **certificazione Plastica Seconda Vita**, ha inoltre conseguito nel tempo anche la **certificazione Ecolabel UE**. Infine, può vantare un **sistema certificato per il calcolo dell'impronta climatica dei carrelli** che permette di quantificare la CO₂e legata a ogni fase del loro ciclo di vita.

L'impegno nei confronti dello sviluppo sostenibile è stato riconosciuto da EcoVadis che ha conferito a Filmop la **medaglia d'argento**, collocandola nel **25% delle aziende con i punteggi più elevati** tra quelle valutate in oltre 175 paesi nel mondo.

I prodotti che hanno fatto la storia

L'obiettivo primario di Filmop è sempre stato **progettare e produrre sistemi di pulizia in grado di soddisfare le diverse esigenze del mercato**, talvolta anticipandole.

Tra le innumerevoli innovazioni sviluppate negli anni, ce n'è una in particolare che ha rivoluzionato il concetto tradizionale di carrello: la linea **Alpha** si distingue per la completa **libertà di personalizzazione**, sia in termini di configurazione sia dal punto di vista grafico.

Filmop ha saputo rivoluzionare inoltre la preparazione dei panni con **Equodose**, il dosatore meccanico che li **impregna sul posto consentendo di regolare per ciascuno la quantità di soluzione detergente** in base alle esigenze. Infine, l'investimento continuo nella ricerca di filati sempre più innovativi e performanti ha portato Filmop a distinguersi fin dagli esordi per i **prodotti tessili di altissima qualità**. Recentemente è stato lanciato sul mercato un sistema universale destinato a fare storia: **Uni-Connect connette istantaneamente e in totale sicurezza tutte le attrezzature** richieste per una pulizia completa degli ambienti.



I VETRI RITROVANO IL LORO SPLENDORE CON FILMOP

L'ampia gamma Filmop si è arricchita di **nuove eccellenze pronte a fare la differenza nella pulizia dei vetri**, rendendo al tempo stesso efficace ed efficiente.

Realizzato in polipropilene copolimero, **Clarus-W Prime** si distingue per le numerose scanalature che si riempiono di soluzione detergente per poi rilasciarla gradualmente durante il lavaggio del vetro, garantendo in questo modo un'**impregnazione prolungata**. È dotato di impugnatura ergonomica appositamente progettata per assicurare un **utilizzo confortevole** e un minor affaticamento.

Clarus-W Master è invece realizzato in alluminio nella **versione fissa e snodata**, entrambe progettate per **aderire completamente alla superficie** rendendo più rapida ed efficace l'asportazione dello sporco. La versione snodata agevola le operazioni di pulizia grazie alla **rotazione fino a 180°**, **bloccabile in un istante** tramite il pratico pomello. Può inoltre essere utilizzata con **rotazione libera** per consentire di operare mediante movimenti a "S" dall'alto verso il basso. Le rispettive impugnature in bimereria assicurano infine una **presa comoda e antiscivolo**.

Clarus-W Prime e Master possono essere usati manualmente o in abbinamento a **manici e aste** provvisti di **cono terminale Uni-Connect** per arrivare rapidamente e in completa sicurezza alle superfici più scomode ed elevate.


I nuovi supporti sono abbinabili ai **velli lavavetro con filato corto e lungo**, disponibili anche nella versione con lato in **fibra abrasiva**. Recentemente è entrato a far parte della speciale gamma l'esclusivo **ricambio vello in poliestere arricchito da setole** per rendere ancora più rapida ed efficace l'asportazione dello sporco, assicurando al tempo stesso una lunga autonomia di lavaggio. Anche il nuovo ricambio è accompagnato dalla relativa **versione con lato abrasivo per eliminare facilmente lo sporco più difficile** dai vetri senza graffiarli.



SAI COME PRE-IMPREGNARE I PANNI?

La pre-impregnazione dei panni è un passaggio chiave della pulizia che deve essere svolto seguendo una procedura definita, avvalendosi di strumenti adeguati quali i secchi Top-Down o gli appositi cassettei.

Nel caso in cui si utilizzi il **Top-Down da 20 litri**, si consiglia di posizionare innanzitutto il riduttore nel secchio per **mantenere compatti i panni** e facilitarne il successivo aggancio al telaio.



La procedura di impregnazione "a monte" inizia con il versare la giusta quantità di soluzione detergente per poi inserire i panni con il supporto rivolto verso l'alto. Successivamente si chiude il secchio con il **coperchio ermetico**, lasciando i panni ad assorbire completamente e in modo uniforme la soluzione detergente. Se i panni devono essere utilizzati il giorno successivo si consiglia di capovolgere il secchio e lasciarlo a riposo.

La **griglia forata** è ideale per **velocizzare i tempi dell'impregnazione**, favorendo una distribuzione omogenea della soluzione detergente: in questo caso, sarà sufficiente versarla gradualmente e attendere 15 minuti prima di utilizzare i panni.

L'apposito **trolley** permette di **trasportare comodamente i secchi Top-Down con i panni impregnati** in reparto, dove staziona il carrello di servizio.



La pre-impregnazione con il **cassetto** inizia invece con l'inserimento dei panni da 40 cm posizionati verticalmente. A seguire si posiziona la **griglia forata** sopra al cassetto e si versa gradualmente la soluzione detergente lungo tutta la superficie. I panni saranno pronti in 15 minuti, è tuttavia possibile utilizzarli anche il giorno successivo chiudendo il cassetto con l'apposito **coperchio** per evitare l'evaporazione della soluzione detergente. I cassettei con i panni impregnati e pronti all'utilizzo vengono infine inseriti nel carrello di servizio che staziona in reparto.



ATLAX MOLTIPLICA LE POSSIBILITÀ

Due capacità per soddisfare ogni esigenza: **AtlaXFlip** e **AtlaXFit** sono ora disponibili nella **versione compatta da 25 litri** che si aggiunge a quella originaria da 50 pensata per offrire la massima capienza.



Le novità non finiscono qui: **AtlaXFlip** si è arricchito inoltre di **coperchi basculanti colorati** per favorire la corretta gestione dei rifiuti e il relativo riciclo. Oltre alle versioni da 25 e 50 litri, è possibile scegliere anche tra il basculante **bianco, blu, rosso, giallo e verde** in base alle specifiche esigenze.

Caratterizzati da un **design moderno, funzionale e curato nei minimi dettagli**, **AtlaXFlip** e **AtlaXFit** si integrano armoniosamente in qualsiasi ambiente rendendo la raccolta differenziata semplice e intuitiva. Entrambi i contenitori sono progettati in un'ottica sostenibile: minimizzano l'impatto ambientale in quanto sono realizzati in **plastica riciclata**, hanno ottenuto l'autorevole **certificazione PSV - Plastica Seconda Vita** e sono realizzati con materiale **completamente riciclabile** a fine vita.

SPAZZATURA EFFICACE DI OGNI SUPERFICIE

Le nuove **scope industriali** assicurano una **spazzatura ottimale** offrendo tre ottimi motivi almeno per sceglierle: sono progettate per **rimuovere efficacemente sia lo sporco fine sia quello grossolano** dalle superfici interne ed esterne, resistono all'utilizzo frequente e a sollecitazioni continue assicurando una **lunga durata nel tempo** e sono realizzate con **materie prime di altissima qualità**, in parte derivanti da riciclo. Le setole nere sono infatti in **PET riciclato**, perfettamente in linea con l'impegno aziendale per la sostenibilità ambientale.

La speciale gamma si compone di quattro tipologie appositamente pensate per offrire soluzioni adeguate alle diverse esigenze. La **scopa con setole morbide** raccoglie lo **sporco fine** ed è indicata per un uso interno su **pavimenti regolari** mentre la **scopa con setole dure** rimuove facilmente lo **sporco grossolano** offrendo una maggiore resistenza all'abrasione ed è ideale per la pulizia di **pavimenti irregolari esterni**.

Fa parte della gamma anche la **scopa alta con setole dure**, ideale per la rimozione dello sporco da **tappeti e moquette**. Si caratterizza inoltre per il supporto stretto che consente di spazzare **intercapedini e spazi angusti** difficilmente raggiungibili assicurando in questo modo una pulizia completa.

Infine, la **scopa a spinta** racchiude i punti di forza di entrambe le tipologie di setola: le setole esterne morbide permettono una raccolta ottimale dello **sporco più fine** mentre quelle interne dure rimuovono lo **sporco grossolano**. Indicata per la pulizia di ampi spazi interni con **pavimenti regolari e liberi da ostacoli**, è disponibile in tre dimensioni per rispondere adeguatamente a diverse esigenze.



I NOSTRI **ESPERTI**

PAVIMENTI BRILLANTI A LUNGO: COME FARE?

È difficile ottenere una finitura lucida e mantenere la brillantezza una volta raggiunta?

Il metodo più facile per lucidare un pavimento è la ceratura, operazione che crea una vera e propria barriera sulla superficie. La durata della brillantezza conferita dalla cera varia in base alla durezza del pavimento e all'intensità del traffico al quale è soggetto, entrambe le variabili giocano un ruolo chiave da considerare nella programmazione del trattamento.

Cosa può impedire a un pavimento duro di realizzare il suo pieno potenziale?

Sicuramente un trattamento non idoneo, ad esempio svolto con cere dure, e una manutenzione effettuata con detergenti sbagliati o panni troppo aggressivi la cui azione abrasiva rischia di rovinare nel tempo la superficie.

Oltre a trattamenti e manutenzione errati, anche il traffico può rappresentare un problema che va gestito con l'utilizzo di tappeti, indispensabili per mitigare gli effetti ed evitare che il passaggio continuo consumi il pavimento.



Quali sono le principali sfide da affrontare durante la manutenzione di un pavimento duro?

Una delle sfide più frequenti durante la manutenzione ordinaria e straordinaria di un pavimento è indubbiamente la presenza del mobilio che ostacola e rallenta il passaggio delle attrezzature. Inoltre, il calpestio elevato concentrato sui punti focali tende a consumarli maggiormente rendendo più difficile la manutenzione.

Quale è il modo migliore per ottenere una brillantezza elevata e mantenerla nel tempo?


L'utilizzo di cere metallizzate agevola la ceratura e permette di ottenere risultati migliori. Inoltre, si consiglia di pulire il pavimento con detergenti neutri abbinati a panni in microfibra progettati per rimuovere lo sporco senza aggredire la superficie. A tal proposito, il panno Micro-Activa in ultra-microfibra è particolarmente indicato non solo per i pavimenti duri ma anche per quelli teneri: lo spessore estremamente sottile dei filamenti permette infatti di pulire in profondità senza graffiare. Inoltre, test di laboratorio hanno evidenziato un'elevata efficacia anche nella rimozione di batteri e virus dalle superfici, rendendolo uno strumento completo.

Quali prodotti Filmop sono ideali per ottenere un pavimento brillante?

Unilav è ideale sia per la ceratura sia per il lavaggio e la disinfezione degli ambienti. Si distingue per l'esclusivo sistema di dosaggio che permette di variare la quantità da rilasciare in base alle effettive esigenze. Inoltre, è dotato di un comodo flacone ricaricabile che evita l'asciugatura della cera e consente il controllo istantaneo della quantità di prodotto disponibile. Il serbatoio e la canula esterna sono estremamente facili da pulire, caratteristica fondamentale quando parliamo di prodotti che entrano in contatto con la cera.

Unilav assicura elevate prestazioni in abbinamento a Smart-Fur, il panno in microfibra a filo raso ideale per stendere la cera in maniera omogenea. La speciale bordatura di cui è dotato è appositamente progettata per proteggere battiscopa e pareti da urti accidentali.

FILMOPTALK



FILMO

INTERNATIONAL

FILMOP INTERNATIONAL SRL
Via dell'Artigianato, 10/11
35010 VILLA DEL CONTE
Padova - Italy

Tel. +39 049 9325066
Fax +39 049 9325317

filmop@filmop.com
www.filmop.com